

### INFORMACIÓN TÉCNICA

Andamio colgante *Accesus Basic "Boca de Hombre"* totalmente desmontable en piezas de reducidas dimensiones. Ideal para pasos por boca de hombre hasta Ø 400.

La particularidad de la cabina *Accesus Basic "Boca de Hombre"* reside en que está formada por piezas de pequeño tamaño para permitir su paso por espacios reducidos o boca de hombre de hasta Ø 400 mm. La cabina *Accesus Basic "Boca de Hombre"* es totalmente compatible con todas las cabinas de la gama Basic estándar.

Cabina colgante para elevación de personas y cargas conforme a la norma EN 1808. Formada por piezas de reducidísimo tamaño; permiten el paso por los lugares más difíciles de acceder.

Los componentes son ligeros, fáciles de montar, de almacenar y transportar. El montaje se realiza mediante tornillería para una máxima seguridad.

El espacio mínimo por donde cabe desmontada es de Ø 400 mm (dimensión máxima de pieza de 315 mm).

El andamio colgante está equipado con elevadores eléctricos de 500 kg de capacidad ofreciendo la máxima seguridad y prestaciones para la elevación de personas. También disponible con elevador manual.

El andamio colgante es compatible con todos los sistemas de suspensión de Accesus

**Dimensiones generales:** 0,80 / 1,20 / 1,60 x 0,64 x 2,28 m. También disponible en versión modular de 2 elevadores con longitudes de 2, 2.40, 2.80, 3.20, 3.60, 4, 4.40 y 4.80 m de longitud.

### DISPOSITIVOS DE SEGURIDAD

- Control de sobrecarga.
- Cable de trabajo y seguridad.
- Coeficiente de seguridad del cable >8.
- Barandillas de 1 m de altura.
- Zócalo perimetral.
- Suelo antideslizante.
- Marcado CE.
- Homologada para elevación personas.

### CARACTERÍSTICAS TÉCNICAS

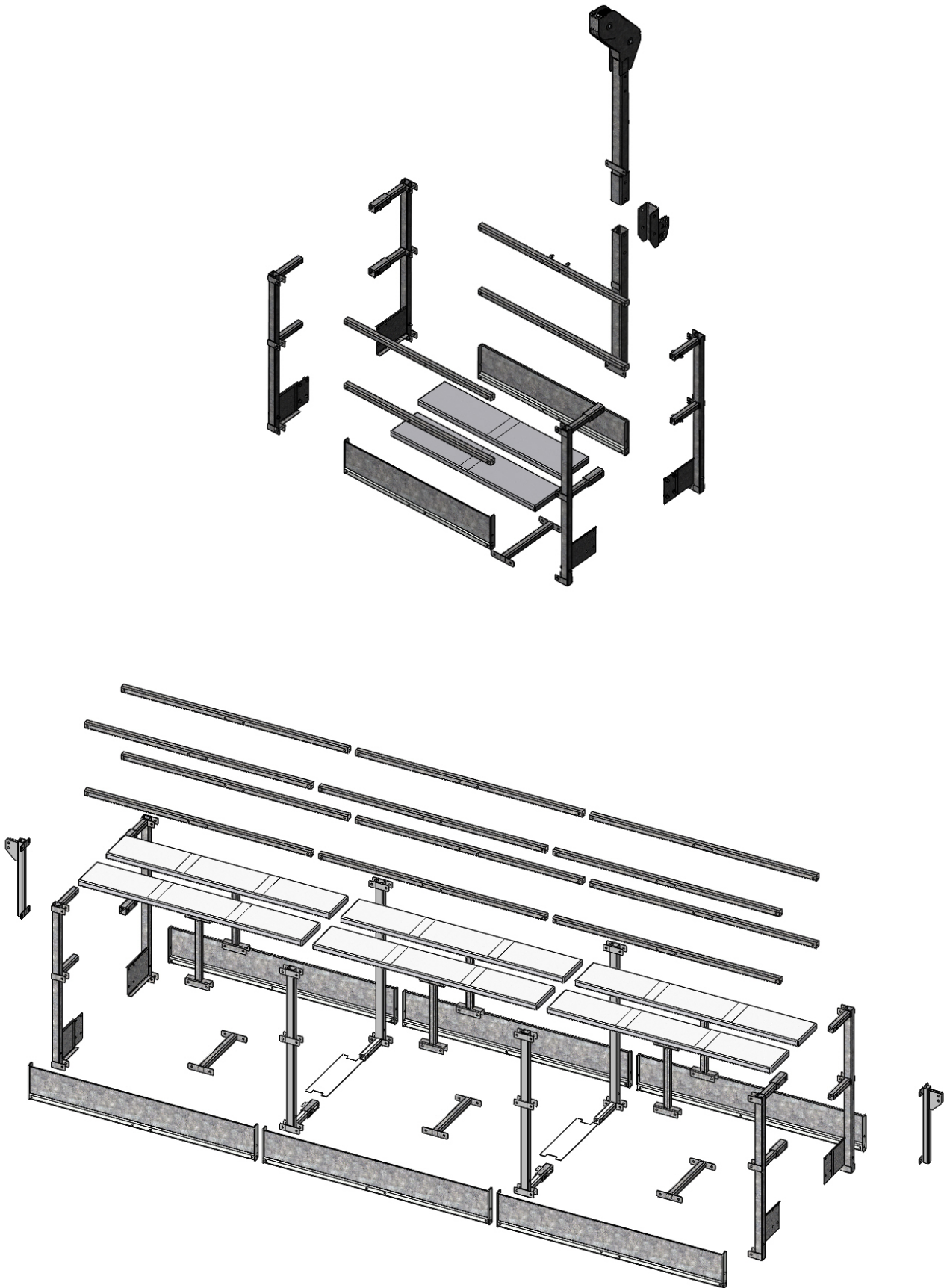
<b>ANDAMIO COLGANTE ACCESUS BASIC BOCA DE HOMBRE</b>	
Capacidad de carga máxima	120 ~ 400 kg
Número de personas	1 ~ 4
Altura máxima de trabajo	Ilimitada
Longitud máxima de cabina de 1 elevador	1,60 m
Longitud máxima de andamio de 2 elevadores	4,80 m
Altura de las barandillas	1 m
Espacio mínimo por donde cabe desmontada	Ø 400 m
Cota máxima de pieza desmontada	315 m

## CAPACIDAD DE CARGA

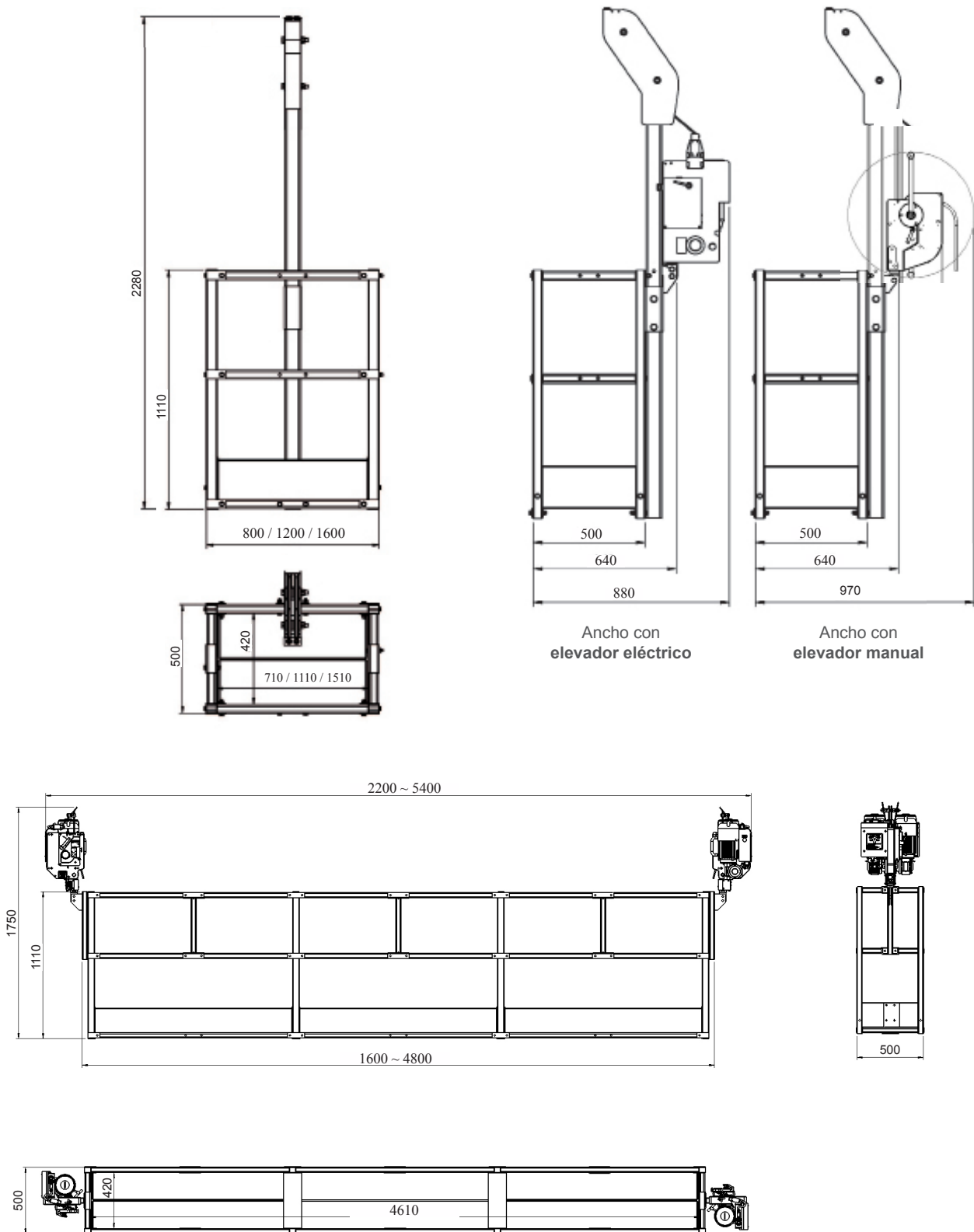
CAPACIDAD DE CARGA		Estribo C, un aparato elevador			Anclaje extremo, dos aparatos elevadores									
		0.8	1.2	1.6	1,2	1,6	2	2.4	2.8	3.2	3.6	4	4.4	4.8
m.lift® 400	Longitud plataforma (m)													
	Capacidad de carga (kg)	120	240	240	240	240	320	320	320	320	400	400	400	400
	Número de personas	1	2	2	2	2	3	3	3	3	4	4	4	4
e.lift® 501	Peso en vacío (kg)	85	95	105	90	100	125	135	145	155	185	190	200	210
	Capacidad de carga (kg)	120	240	240	240	240	320	320	320	320	400	400	400	400
	Número de personas	1	2	2	2	2	3	3	3	3	4	4	4	4
	Peso en vacío (kg)	120	130	140	150	160	190	200	210	220	250	255	265	275

## COMPOSICIÓN

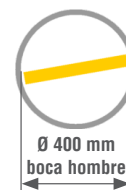
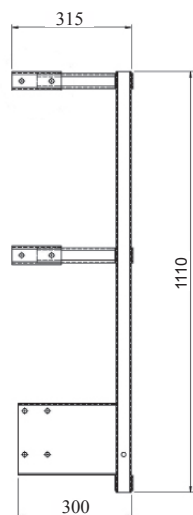
		Estribo C, un aparato elevador			Anclaje extremo, dos aparatos elevadores									
		0.8	1.2	1.6	1,2	1,6	2	2.4	2.8	3.2	3.6	4	4.4	4.8
Longitud plataforma (m)														
Descripción de elementos	Piso 0,5 de 0.8m boca de hombre	2	0	0	0	0	2	0	0	0	0	2	0	0
	Piso 0,5 de 1.2m boca de hombre	0	2	0	2	0	2	4	2	0	6	0	2	0
	Piso 0,5 de 1.6m boca de hombre	0	0	2	0	2	0	0	2	4	0	4	4	6
	Soporte elevador	0	0	0	2	2	2	2	2	2	2	2	2	2
	Estribo de conexión macho	0	0	0	0	0	1	1	1	1	2	2	2	2
	Estribo de conexión hembra	0	0	0	0	0	1	1	1	1	2	2	2	2
	Lira en C 0,5	1	1	1	0	0	0	0	0	0	0	0	0	0
	Estribo inferior	1	1	1	0	0	0	0	0	0	0	0	0	0
	Cierre extremo macho	2	2	2	2	2	2	2	2	2	2	2	2	2
	Cierre extremo hembra	2	2	2	2	2	2	2	2	2	2	2	2	2
	Zócalo 0.8m	2	0	0	0	0	2	0	0	0	0	2	0	0
	Zócalo 1.2m	0	2	0	2	0	2	4	2	0	6	0	2	0
	Zócalo 1.6m	0	0	2	0	2	0	0	2	4	0	4	4	6
	Pasamanos 0.8m	4	0	0	0	0	4	0	0	0	0	4	0	0
	Pasamanos 1.2m	0	4	0	4	0	4	8	4	0	12	0	4	0
	Pasamanos 1.6m	0	0	4	0	4	0	0	4	8	0	8	8	12
	Refuerzo suelo	1	1	1	1	1	2	2	2	2	3	3	3	3
	Refuerzo lateral	0	0	0	2	2	4	4	4	4	6	6	6	6
Suelo unión	0	0	0	0	0	1	1	1	1	2	2	2	2	
Anclaje postizo	1	1	1	0	0	0	0	0	0	0	0	0	0	



DIMENSIONES GENERALES





## DIMENSIONES DE LA PIEZA MÁS GRANDE





ANDAMIO COLGANTE ACCESUS  
BASIC "BOCA DE HOMBRE"



Referencia: FT-226

accesus basic "boca"

Versión: 01

6 / 7



## ANDAMIO COLGANTE ACCESUS BASIC "BOCA DE HOMBRE"



Referencia: FT-226

accessus basic "boca"

Versión: 01

7 / 7