

## PUNTO DE ANCLAJE FIJO EMBEBIDO AL SUELO PAT 189



1 persona

Punto de anclaje fijo al suelo PAT 189.

### INFORMACIÓN TÉCNICA

#### Punto de anclaje temporal para enterrar en el suelo modelo PAT 189.

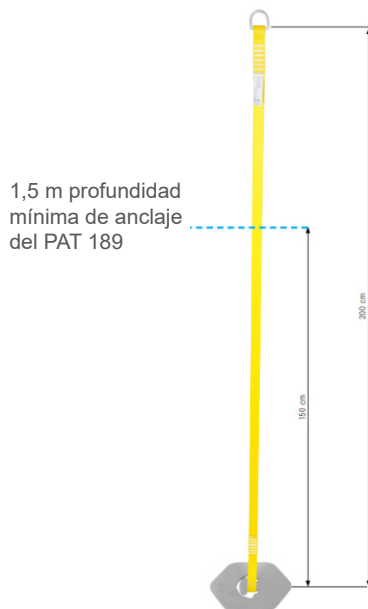
Se trata de un punto de anclaje fijo de acuerdo a la norma EN 795A y sirve para 1 sola persona.

Solamente puede usarse como EPI para proteger a sus usuarios ante caídas de altura y no puede usarse para elevar cargas.

El PAT 189 está formado por una placa de acero y un clip de plástico para la cinta. La resistencia de este punto es de 12 kN.

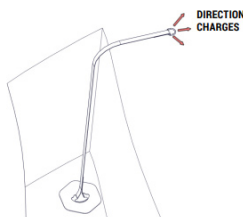
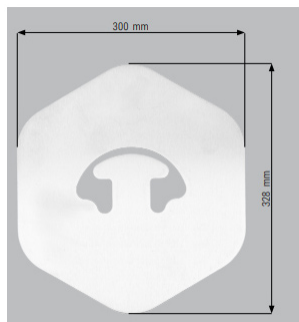
#### Características:

- Mínima profundidad de anclaje en suelo: 150 cm.
- Longitud total de la cinta de poliéster: 200 cm.
- Peso: 3,8 Kg.
- Para 1 persona.
- Cinta de poliéster de 35 mm de ancho.
- Dimensiones de la placa de acero: 328x300x6 mm.
- Resistencia estática: 12 kN.
- Acorde a la norma **EN795 A** de dispositivos de anclaje.
- Certificado CE.



1,5 m profundidad mínima de anclaje del PAT 189

Diagrama de colocación del PAT 189 en el suelo.



Dimensiones y direcciones de carga del PAT 189.



Aplicación práctica del punto de anclaje PAT 189 en obra.