MANUAL DE USO

Eslinga doble elástica con absorbedor ABE 612413-020

accesus

ESLINGA DOBLE ELÁSTICA CON ABSORBEDOR ABE 612413-020

¡AVISO!

Las actividades relacionadas con el uso de esta eslinga son peligrosas. Usted es responsable de sus acciones y decisiones.

Antes de utilizar este equipo, usted debe: leer y entender estas Instrucciones de uso, recibir formación para usarlo correctamente, familiarizarse con sus posibilidades y limitaciones y entender y aceptar los posibles riesgos.

No respetar una sola de estas advertencias puede ser causa de lesiones graves o muerte.

El examen de conformidad EU expedido por el organismo notificado involucrado en la fase de diseño y control de la producción ha sido realizado por:

CCQS Certification Services Limited

Block 1 Blanchardstown Corporate Park, Ballycoolin Road, Blanchardstown, Dublin 15 D15 AKK1

Dublin, Ireland.

CE 2834 | EN 354:2010
EN 355:2002

Fabricante:

JINHUA JECH TOOLS CO., LTD

1. MODO DE USO

La eslinga doble anticaídas con absorbedor ABE 612413 -020 está fabricada en cuerda de poliéster y diseñada de acuerdo a la norma EN 354 y EN 355 para ser utilizada para trabajos en altura generalmente en la construcción, por ejemplo para trabajos en cubiertas.

De longitud de 2 metros. Este modelo viene con 3 conectores: 2 ganchos conectores de apertura de 53 mm (AA022) y uno de apertura de 17 mm (AA011).

Esta eslinga 612413-020 no se podría usar para otras tareas anticaídas que no sean las comentadas en este manual.

Está diseñado para disipar la energía que se genera en una caída de 4 m como máximo y limitar la fuerza de choque que se recibe en el cuerpo del usuario a un máximo de 6 kN.

Lea este manual cuidadosamente. Provéase de una copia de este manual como referencia para antes y después de cada uso. No usar el equipo por encima de sus limitaciones ni cualquier otro propósito.

¡ADVERTENCIA!

Este producto debe ser usado solamente por personas competentes y responsables, o aquellos que estén bajo el control visual directo de una persona competente y responsable.

Usted personalmente asume todos los riesgos y responsabilidad de todos los daños, heridas o muerte que puedan ocurrir durante o a continuación de un uso incorrecto de nuestros productos en cualquier circunstancia.

INFORMACIÓN PREVIO USO

El absorbedor de energía con el elemento de amarre es componente individual de los dispositivos de seguridad que protege contra caídas de altura conforme con la norma EN 355.

El subgrupo de conexión-amortiguación está compuesto de el absorbedor de energía conforme con la norma EN 355 conectado con el elemento de amarre conformes con la norma EN 354, adjuntado a los tirantes de seguridad conformes con la norma EN 361 y adjuntado al punto de construcción permanente conforme con EN 795 constituye una completa protección del empleado contra caídas de altura.

¡NOTA!: Largo total del absorbedor de energía con cuerda no puede superar los 2 metros.

DISPOSICIÓN DEL SISTEMA

Estos equipos han sido diseñados para su uso únicamente con componentes y subsistemas aprobados por el fabricante.

Los conectores se consideran que son compatibles con elementos de conexión cuando han sido diseñados para trabajar en conjunto de tal forma que sus formas y tamaños no causen que el mecanismo de cierre no se abra de forma inadvertida independientemente de la forma que se encuentre orientado.

Los conectores (ganchos, mosquetones y anillos D) deben de ser capaces de soportar 5.000 lbs (22,2 kN).

No use equipamiento que no resulte compatible en tamaño, forma y resistencia, los mosquetones requieren certificación CE según EN 362.

CONECTORES

Utilice únicamente ganchos de cierre automático y mosquetones con este equipamiento.

Utilice únicamente conectores que sean adecuados para cada aplicación.

2. CARACTERÍSTICAS DE LAS PARTES

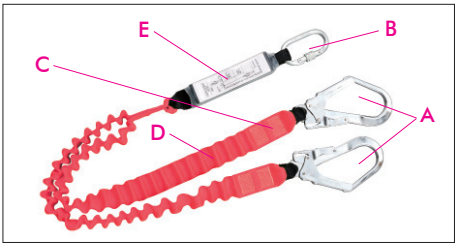

A. 2 Ganchos grandes (53 mm) **EN 362 (JE523001)**.

B. 1 Mosquetón pequeño (17 mm) **EN 362 (JE5017)**.

C. Costuras.

D. Cinta tubular de núcleo elástico en poliamida.

E. Absorbedor de energía ABE.

El absorbedor de energía con cable puede ser usado por 10 años, contando desde la fecha de su entrega a uso. Una vez transcurridos 10 años de uso, el absorbedor de energía debe ser retirado de uso y destruido. En caso de participar en la prevención de una caída, el absorbedor de energía debe ser retirado de uso inmediatamente y destruido. La retirada de uso puede ser hecha solamente por la persona responsable en la empresa de los equipos de protección.

3. PUNTOS DE ANCLAJE

El punto de anclaje del sistema debería estar situado y el trabajo llevado a cabo de tal forma que se minimice tanto la potencial caída como la longitud potencial de la caída.

Elija siempre la mejor posición posible del punto de anclaje en el sistema y asegúrese de que trabaje de manera que se minimice tanto la posibilidad de caída como la distancia de una potencial caída.

El punto de anclaje de un sistema debe localizarse preferiblemente por encima de la posición del usuario y debe cumplir con los requisitos de la norma EN 795, en particular con la resistencia mínima del anclaje que debe ser de 12 KN.

Los mosquetones deben usarse siempre con el gatillo cerrado y asegurado. Verifique sistemáticamente que el gatillo está cerrado presionando con su mano. Inspeccione el conector como se indica en sus instrucciones de uso.

ⓘ ADVERTENCIA

Las prestaciones del equipo podrían deteriorarse bajo las siguientes condiciones:

- Alta temperatura excesiva, efecto de cantos afilados, agentes químicos, conductividad eléctrica, abrasión por corte, degradación de rayos UV y otras condiciones climáticas.

La eslinga 612413-020 no debe ser utilizada más allá de sus limitaciones o para cualquier otro propósito más allá del cual para el que ha sido diseñada.

1. Si al evaluar el riesgo antes de empezar el trabajo existe la posibilidad de uso sobre un borde, se deben tomar las precauciones oportunas.
2. La eslinga no debe ser utilizada con intención de detener caídas sin un absorbedor de energía.
3. Cuando ajuste la longitud del amarre para evitar el riesgo de caída, el usuario no debe encontrarse en una zona donde exista peligro de caída.
4. Dos amarres cada uno con un absorbedor de energía no deben utilizarse lado a lado (es decir, en paralelo).
5. El cabo libre del amarre doble combinado con absorbedor de energía debe ser amarrado a la parte trasera del arnés.
6. El amarre absorbedor de energía (componente del sistema de detención de caída) debe ser utilizado en conjunto con anclajes EN795, mosquetones automáticos EN362, amarres EN354, arneses anticaídas EN361.

Verifique que el equipo es apropiado para el trabajo que se va a realizar de acuerdo con las normativas gubernamentales y otras normativas de seguridad en el trabajo. Debe existir un plan de emergencia para hacer frente a cualquier emergencia que pueda surgir durante el trabajo.

ⓘ AVISO

Realizar conexiones correctas puede significar la diferencia entre la vida y la muerte. Los conectores deben colocarse de modo que no se puedan desenganchar, deslizar o desplazar durante el uso o en caso de caída. Ciertas conexiones están prohibidas y no se deberían realizar nunca: dos o más conectores en un anillo-D; una conexión que descansa o carga en el gatillo del mosquetón; una conexión que no permite al gatillo cerrar y bloquear; dos o más conectores amarrados a otro; conectar directamente a una cincha, cuerda, cable (cuerda de acero); conectar directamente a una línea de vida horizontal.

4. DISTANCIA DE SEGURIDAD

Llamamos distancia de seguridad a la cantidad de espacio libre necesario entre el punto de anclaje y el obstáculo o suelo.

Es esencial para la seguridad del usuario que se verifique que la distancia de seguridad por debajo del mismo sea mayor que la requerida en cada ocasión.

Dicho espacio de seguridad debe ser suficiente para prevenir al usuario de golpearse en caso de caída.

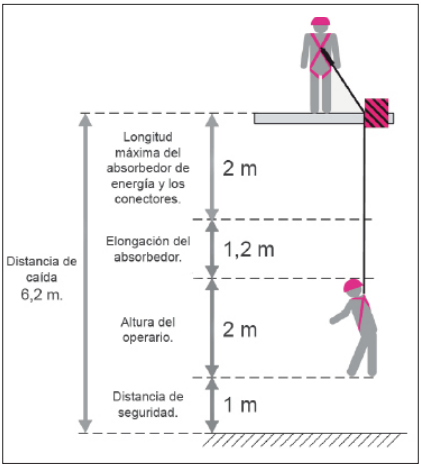

Evite trabajar donde la eslinga, subsistema o otros componentes del sistema estén en contacto con, o rocen contra bordes cortantes desprotegidas. No rodee el amarre en elementos estructurales de pequeño diámetro. Si trabajar con este equipo cerca de bordes cortantes resulta inevitable, se debe proteger contra el corte mediante un acolchado pesado u otros medios colocados sobre el borde cortante.

5. INFORMACIÓN GENERAL

El equipo de protección individual 612413-020 debe ser empleado por las personas que hayan realizado un curso de formación sobre su uso.

Este EPI no debe ser usado por aquellas personas cuyo estado de salud pueda afectar a la seguridad durante su uso normal o en una acción de rescate.

Usted debe tener diseñado un plan de rescate y los medios para implementarlo en caso de que aparezcan dificultades mientras se usa el equipo. Esto implica una adecuada formación en las técnicas necesarias de rescate.

Un evento excepcional puede reducir la vida útil del producto drásticamente, por ejemplo, si se expone a: químicos, temperaturas extremas, cantos afilados, una caída importante o carga, etc.

Accesus no se hace responsable de usos inadecuados no especificados en este manual, así como de cualquier modificación que se realice al equipo. El EPI no puede ser usado con un fin distinto para el que ha sido producido.

La eslinga 612413-020 debe ser reparada o arreglada únicamente por el fabricante o un representante autorizado para este fin.

El equipo individual 612413-020 es un equipo personal que debe ser usado por una sola persona.

Antes de cada uso del equipo es necesario revisar que todas las partes del mismo están conectadas y trabajan correctamente.

Revise periódicamente las conexiones y el ajuste de los componentes para evitar su desconexión o aflojamiento accidental.

5. INFORMACIÓN GENERAL

MANTENIMIENTO

El correcto mantenimiento de su eslinga es primordial para asegurar la integridad de sus componentes y por lo tanto la seguridad del usuario. Cumpla las siguientes recomendaciones:

1. No utilice un material abrasivo. Nunca coloque elementos pesados sobre este. Para una limpieza intensiva, lave el amarre con agua a temperatura entre 30° y 60° usando un detergente neutro (PH +7). La temperatura de lavado no debe exceder los 60°C. No utilice detergentes ácidos o alcalinos. Siga las instrucciones de limpieza absolutamente sin desviaciones.

2. Use desinfectantes profesionales que no causen efectos adversos en los materiales o indicados por una persona competente para desinfección y estrictamente adheridos al procedimiento del fabricante.

3. Deje la eslinga secarse naturalmente, debe mantenerse alejado del fuego o cualquier fuente de calor. Esto aplica también para arneses que se han mojado durante el uso.

¡CUIDADO!

Una persona competente debe inspeccionar periódicamente y mantener los registros de los EPI en la HOJA DE USO de control del equipo que aparece al final de este manual.

El tiempo de vida actual está influenciado por una gran variedad de factores como: la intensidad, frecuencia, y ambiente de uso, la competencia del usuario, el correcto mantenimiento y almacenamiento del producto, etc.
Se debe inspeccionar el equipo periódicamente en busca de daños o deterioro.

1. Las revisiones periódicas regulares son muy importantes y como mínimo debe realizarse una al año ya que de ello depende la continua eficiencia y durabilidad de la eslinga y por tanto la seguridad del usuario.

2. Se recomienda que el amarre o eslinga sea revisado e inspeccionado por una persona competente para detectar daños o fallos que puedan aparecer, siguiendo estrictamente con las indicaciones enumeradas en el siguiente punto.

3. Las revisiones periódicas deben llevarse a cabo de la siguiente manera:

1. Inspección de la cuerda por daños o cortes.
2. Revisión de las piezas plásticas por daños.
3. Revisión de todas las costuras del EPI.
4. Reflejar de los detalles de la inspección en la tarjeta de control.
5. El control anual debe resultar evidente mediante el marcado.
6. Se debe controlar la legibilidad de los marcados del producto.

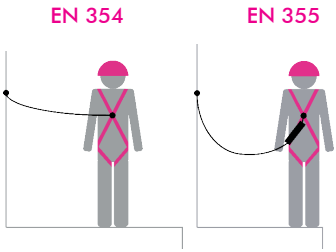

La eslinga 612413-020 cumple con las normas EN 354 de elementos de amarre o retención anticaídas y EN 355 de absorbedores de energía.

6. INFORMACIÓN A TENER EN CUENTA PREVIO USO

¡PRECAUCIÓN!
No altere ni use intencionadamente incorrectamente este equipo. Consulte con el fabricante cuando utilice este equipamiento en combinación con componentes o subsistemas diferentes a los descritos en este manual.

Algunos subsistemas y componentes al combinarse pueden interferir en la operación de este equipamiento. Tenga cuidado cuando utilice este equipamiento cerca de maquinaria en movimiento, peligros eléctricos, peligros químicos o bordes cortantes.

Inspeccione la eslinga y el absorbedor para asegurar que se encuentran en perfectas condiciones de servicio. Compruebe que no hay desgastes o daños y que todos los componentes están presentes y son seguros. Inspeccione la cuerda por desgaste, cortes, quemaduras, bordes deshilachados, roturas u otros daños. No use en caso de duda.

No utilice este equipo si su peso es inferior a 75 lbs (34 Kg) o si su peso total excede las 310 lbs (140 Kg).

Cualquier equipo que haya sido sometido a la fuerza de detención de una caída debe ser retirado inmediatamente y destruido, o contactar con fábrica.

Seleccione un anclaje rígido capaz de soportar las cargas requeridas.

7. REVISIÓN Y MANTENIMIENTO

Al menos una vez tras cada 12 meses de utilización, contados desde la fecha de primer uso, se debe realizar una revisión periódica del dispositivo.

La revisión periódica puede ser realizada exclusivamente por una persona competente, en posesión de los conocimientos adecuados y formada en el campo de las revisiones periódicas de los equipos de protección individual.

Las condiciones de uso del equipo pueden influir sobre la frecuencia de realización de revisiones periódicas, que pueden ser llevadas a cabo más frecuentemente que una vez tras cada 12 meses de uso.

Cada revisión periódica debe anotarse en la hoja de uso del equipo.

El equipo puede ser utilizado durante 10 años, contados desde la fecha de fabricación.

¡ATENCIÓN!
El periodo máximo de uso depende de la intensidad y del entorno de uso. El uso del dispositivo en condiciones duras, con un contacto frecuente con el agua, bordes agudos, a temperaturas extremas o expuesto a la acción de sustancias corrosivas puede provocar la retirada del uso incluso después de una sola utilización.

Es necesario revisar con cuidado todos los elementos del equipo para determinar que no presentan rasgos de deterioro, desgaste excesivo, oxidación, raeduras, cortes e incorrecciones de uso.

La eslinga debe ser retirada inmediatamente del uso y desguazada (debe ser definitivamente destruída) si ha participado en la retención de una caída o no ha superado un control periódico o aparece cualquier duda sobre su infalibilidad.

Durante la revisión de fábrica se establecerá el tiempo de la utilización del arnés hasta la próxima revisión de fábrica.

ETIQUETA

MARCA

DESCRIPCIÓN

REFERENCIA DEL ORGANISMO NOTIFICADO RESPONSABLE DE LA CONFORMIDAD CE DEL PRODUCTO

NORMA

FECHA DE FABRICACIÓN

NÚMERO DE SERIE

LEER CUIDADOSAMENTE EL MANUAL ANTES DEL USO

CARACTERÍSTICAS DEL PRODUCTO

NOMBRE Y DIRECCIÓN DEL FABRICANTE

QR DOCUMENTACIÓN TÉCNICA

MODELO

REFERENCIA DEL PROVEEDOR

Modelo: JE312207

HOJA DE USO

El centro de trabajo en el que un determinado equipo sea utilizado es responsable de los registros en la hoja de uso. La hoja de uso deberá ser cumplimentada antes de la primera puesta en uso del equipo por una persona competente, responsable en el centro de trabajo de los equipos de protección. La información relativa a las inspecciones periódicas de fábrica, las reparaciones y el motivo de la retirada del equipo del uso debe ser introducida por una persona competente, responsable en el centro de trabajo de las revisiones periódicas de los equipos de protección. La hoja de uso deberá ser conservada durante todo el periodo de uso del equipo. No está permitido emplear un equipo de protección individual que no disponga de una hoja de uso cumplimentada.

MODELO Y TIPO DEL DISPOSITIVO	
NÚMERO DE SERIE	
NÚMERO DE CATÁLOGO	

FECHA DE FABRICACIÓN	
FECHA DE COMPRA	
FECHA DE PUESTA EN USO	
NOMBRE DEL USUARIO	

REVISIONES PERIÓDICAS Y DE MANTENIMIENTO				
FECHA DE LA REVISIÓN	MOTIVOS DE REALIZACIÓN DE LA INSPECCIÓN/ REPARACIÓN	DAÑOS REGISTRADOS, REPARACIONES REALIZADAS	NOMBRE, APELLIDO Y FIRMA DE LA PERSONA RESPONSABLE	FECHA DE LA PRÓXIMA REVISIÓN

accesus

C/Energía, 54, 08940, Cornellà de Llobregat, Barcelona, España

accesus@accesus.es

+34 93 475 17 73

www.accesus.es

MANUAL DO UTILIZADOR

Sling elástico duplo com absorvente ABE 612413-020

accesus

SLING ELÁSTICO DUPLO COM ABSORVENTE ABE 612413-020

¡NOTA!

As atividades relacionadas com o uso deste sling são perigosas. É responsável pelas suas ações e decisões.

Antes de utilizar este equipamento, deve ler e compreender estas Instruções de Utilização, ser treinado para o utilizar corretamente, familiarizar-se com as suas possibilidades e limitações e compreender e aceitar os possíveis riscos.

O não cumprimento de uma única destas advertências pode resultar em ferimentos graves ou morte.

O exame de conformidade da UE emitido pelo organismo notificado envolvido na fase de conceção e controlo da produção foi efetuado pela:

Serviços de Certificação CCQS Limitados

Block 1 Blanchardstown Corporate Park, Ballycoolin Road, Blanchardstown, Dublin 15 D15 AKK1

Dublin, Ireland.

CE 2834 | EN 354:2010
EN 355:2002

Criador:

JINHUA JECH TOOLS CO., LTD

1. COMO USAR

O sling de paragem dupla com o absordes abe 612413 -020 é feito de corda de poliéster e projetado de acordo com a EN 354 e a EN 355 para serem utilizados para trabalhos em altura geralmente em construção, por exemplo, para trabalhos em telhados.

Comprimento de 2 metros. Este modelo vem com 3 conectores: ganchos de ligação de abertura de 2 x 53mm (AA022) e um gancho de abertura x 17mm (AA011).

Este sling 612413-020 não poderia ser usado para outras tarefas de paragem de quedas do que as discutidas neste manual.

Foi concebido para dissipar a energia gerada numa queda máxima de 4 m e limitar a força de choque recebida no corpo do utilizador a um máximo de 6 kN.

Leia este manual atentamente. Por favor, forneça uma cópia deste manual para referência antes e depois de cada utilização. Não utilize o equipamento acima das suas limitações ou de qualquer outro fim.

¡ AVISO!

Este produto só deve ser utilizado por pessoas competentes e responsáveis ou por pessoas que estejam sob o controlo visual direto de uma pessoa competente e responsável.

Assume pessoalmente todos os riscos e responsabilidades por todos os danos, ferimentos ou morte que possam ocorrer durante ou após uso indevido dos nossos produtos em qualquer circunstância.

INFORMACIÓN PREVIO USO

O absorvente de energia com o elemento de fixação é um componente individual dos dispositivos de segurança que protege contra quedas de altura de acordo com a EN 355.

O subgrupo de ligação-amortização é composto pelo

absorvente de energia de acordo com a EN 355
Ligado ao elemento de amarra de acordo com a EN 354, fixado aos aparelhos de segurança de acordo com a EN 361 e ligado ao ponto de construção permanente de acordo com a EN 795 constitui uma proteção total do trabalhador contra quedas de altura.

¡NOTA!: O comprimento total do absorvedor de energia com corda não pode exceder 2 metros.

LAYOUT DO SISTEMA

Este equipamento foi concebido para ser utilizado apenas com componentes e subsistemas aprovados pelo fabricante.

Os conectores são considerados compatíveis com elementos de ligação quando foram concebidos para trabalhar em conjunto de modo a que as suas formas e tamanhos não façam com que o mecanismo de bloqueio abra inadvertidamente independentemente da forma que está virada.

Os conectores (ganchos, carabineiros e anéis D) devem ser capazes de suportar 5.000 libras (22,2 kN).

Não utilize equipamentos que não são compatíveis em tamanho, forma e resistência, os carabineiros necessitam de certificação CE de acordo com a EN 362.

CONECTORES

Utilize apenas ganchos e carabineiros de fecho auto-fechado com este equipamento.

Utilize apenas conectores adequados para cada aplicação.

2. CARACTERÍSTICAS DAS PARTES

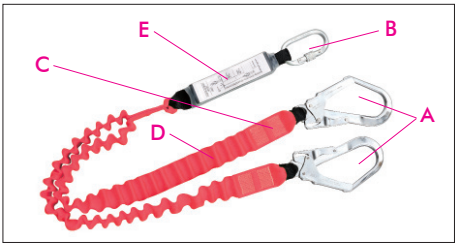

A. 2 Ganchos grandes (53 mm) EN 362 (JE523001).

B. 1 Carabineiro pequeno (17 mm) EN 362 (JE5017).

C. Costuras.

D. Fita elástica tubular em poliamida.

E. Absorvedor de energia ABE.

O absorvedor de energia com cabo pode ser usado por 10 anos a partir da data de entrega para uso. Após 10 anos de uso, o absorvedor de energia deve ser retirado de uso e destruído. Em caso de participação na prevenção de uma queda, o absorvedor de energia deve ser imediatamente retirado de uso e destruído. O descomissionamento só pode ser realizado pela pessoa responsável pelo equipamento de proteção na empresa.

3. PONTOS DE ÂNCORA

O ponto de ancoragem do sistema deve ser localizado e os trabalhos realizados de modo a minimizar tanto a queda potencial como o comprimento potencial da queda.

Escolha sempre a melhor posição possível do ponto de ancoragem no sistema e certifique-se de que funciona de forma a minimizar tanto a possibilidade de queda como a distância de uma possível queda.

O ponto de ancoragem de um sistema deve ser, de preferência, situado acima da posição do utilizador e deve satisfazer os requisitos da EN 795, nomeadamente com a resistência mínima de âncora de 12 KN.

Os carabineiros devem ser sempre utilizados com o gatilho fechado e fixado. Verifique sistematicamente se o gatilho está fechado pressionando com a mão. Inspecione o conector conforme indicado nas instruções de utilização.

(!) AVISO

O desempenho do equipamento pode deteriorar-se nas seguintes condições:

- Temperatura excessiva elevada, efeito de arestas afiadas, agentes químicos, condutividade elétrica, abrasão por corte, degradação dos raios UV e outras condições climáticas.

O Sling 612413-020 não deve ser utilizado para além das suas limitações ou para qualquer outro fim para além do qual foi concebido.

1. Se ao avaliar o risco antes de iniciar os trabalhos, existe a possibilidade de utilização num aresta, devem ser tomadas as devidas precauções.
2. A sling não deve ser utilizada com a intenção de parar quedas sem um absorvente de energia.
3. Ao ajustar o comprimento da chicotada para evitar o risco de queda, o utilizador não deve estar numa zona em que exista perigo de queda.
4. Duas amarras cada uma com um absorvente de energia não devem ser utilizadas lado a lado (isto é, paralelamente).
5. A corda livre da gravata dupla combinada com o absorvente de energia deve ser amarrada à parte de trás do arnês.
6. O amortecedor de energia que se fixa (componente do sistema de paragem de quedas) deve ser utilizado em conjunto com as âncoras EN795, os carabineiros automáticos EN362, os tie-downs EN354, os cintos de paragem de quedas EN361.

Verifique se o equipamento é adequado para que o trabalho seja realizado de acordo com as normas governamentais e outras normas de segurança no local de trabalho. Deve haver um plano de emergência para lidar com qualquer emergência que possa surgir durante o trabalho.

(!) AVISO

Fazer ligações corretas pode significar a diferença entre a vida e a morte. Os conectores devem ser posicionados de modo a que não possam ser desapertados, deslizados ou deslocados durante a utilização ou em caso de queda. Determinadas ligações são proibidas e nunca devem ser feitas: dois ou mais conectores num anel D; Uma ligação que repousa ou carrega no gatilho do carabineiro; uma ligação que não permita que o gatilho feche e bloqueie; dois ou mais conectores ligados entre si; ligar diretamente a uma correia, corda, cabo (cabo de aço); Ligue-se diretamente a uma linha de vida horizontal.

4. DISTÂNCIA DE SEGURANÇA

Chamamos à distância de segurança a quantidade de espaço livre necessária entre o ponto de ancoragem e o obstáculo ou o solo.

É essencial para a segurança do utilizador verificar-se que a distância de segurança abaixo dela é superior à exigida em cada ocasião.

Este espaço de segurança deve ser suficiente para evitar que o utilizador se bata em caso de queda.

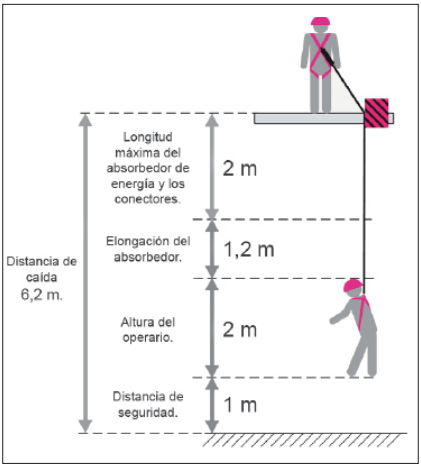

Evite trabalhar onde o sling, subsistema ou outros componentes do sistema entrem em contacto ou esfregue-os em pontas de corte desprotegidas. Não rodeie a amarração em elementos estruturais de pequeno diâmetro. Se trabalhar com este equipamento perto de arestas afiadas é inevitável, deve ser protegido contra o corte por estofos pesados ou outros meios colocados na extremidade de corte.

5. VISÃO GERAL

O equipamento de proteção individual 612413-020 deve ser utilizado por pessoas que tenham concluído um curso de formação sobre a sua utilização.

Este EPI não deve ser utilizado por aqueles cujo estado de saúde possa afetar a segurança durante a utilização normal ou numa ação de salvamento.

Deve ter um plano de resgate desenhado e os meios para implementá-lo em caso de dificuldades que surjam durante a utilização do equipamento. Isto implica uma formação adequada nas técnicas de salvamento necessárias.

Um evento excecional pode reduzir drasticamente o prazo de validade do produto, por exemplo, se estiver exposto a: produtos químicos, temperaturas extremas, arestas afiadas, uma grande queda ou carga, etc.

O Accesus não se responsabiliza por quaisquer utilizações inadequadas não especificadas neste manual, bem como por quaisquer modificações efetuadas ao equipamento. Os EPI não podem ser utilizados para um fim diferente daquele para o qual foi produzido.

O Sling 612413-020 deve ser reparado ou reparado apenas pelo fabricante ou por um representante autorizado para o efeito.

Equipamento único 612413-020 é um computador pessoal que deve ser usado por apenas uma pessoa

Antes de cada utilização do equipamento, é necessário verificar se todas as partes do equipamento estão ligadas e funcionam corretamente.

Verifique periodicamente as ligações e a regulação dos componentes para evitar desconexões acidentais ou afrouxamento.

5. VISÃO GERAL

MANUTENÇÃO

A correta manutenção do seu sling é essencial para garantir a integridade dos seus componentes e, portanto, a segurança do utilizador. Siga as seguintes recomendações:

1. Não utilize um material abrasivo. Nunca coloque objetos pesados nele. Para uma limpeza intensiva, lave a gravata com água a uma temperatura entre 30° e 60° com um detergente neutro (PH +7). A temperatura de lavagem não deve exceder 60°C. Não utilize detergentes ácidos ou alcalinos. Siga as instruções de limpeza sem desvios.

2. Utilize desinfetantes profissionais que não causem efeitos adversos nos materiais ou indicados por uma pessoa competente para desinfeção e estritamente respeitados ao procedimento do fabricante.

3. Deixe o sling secar naturalmente, deve ser mantido afastado do fogo ou de qualquer fonte de calor. Isto também se aplica aos arreios que ficaram molhados durante a utilização.

(!) CUIDADO!

Uma pessoa competente deve inspecionar e manter periodicamente os registos de EPI no controlo do equipamento FOLHA DE UTILIZAÇÃO no final deste manual.

O tempo de vida atual é influenciado por uma grande variedade de fatores como: intensidade, frequência e ambiente de utilização, competência do utilizador, manutenção e armazenamento adequados do produto, etc.
O equipamento deve ser inspecionado periodicamente para verificar se há danos ou deterioração.

1. Os reexames periódicos periódicos regulares são muito importantes e devem ser efetuados pelo menos um por ano, uma vez que a eficiência e durabilidade contínuas do sling e, por conseguinte, a segurança do utilizador dependem disso.

2. Recomenda-se que a amarração ou a fisa ser verificada e inspecionada por uma pessoa competente para verificar danos ou avarias que possam aparecer, seguindo rigorosamente as indicações indicadas no ponto seguinte.

3. Os reexame periódicos devem ser efetuados da seguinte forma:

1. Inspeção da corda por danos ou cortes.
2. Revisão das peças de plástico por danos.
3. Revisão de todas as costuras do EPI.
4. Reflita os detalhes da inspeção no cartão de controlo.
5. O controlo anual deve ser evidente através da marcação.
6. A legibilidade das marcações do produto deve ser verificada.

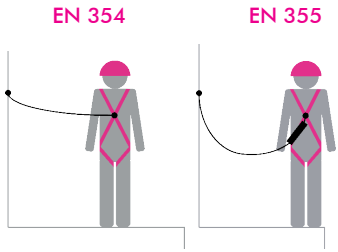

O sling 612413-020 está em conformidade com a EN 354 para paragem de quedas e a EN 355 para os absorvedores de energia.

6 INFORMAÇÕES A TER EM CONTA ANTES DA UTILIZAÇÃO

(!) PRECAUÇÃO!
Não altere intencionalmente ou utilize mal este computador. Consulte o fabricante quando utilizar este equipamento em combinação com componentes ou subsistemas diferentes dos descritos neste manual.

Alguns subsistemas e componentes quando combinados podem interferir com o funcionamento deste equipamento. Tenha cuidado ao utilizar este equipamento perto de máquinas móveis, perigos elétricos, perigos químicos ou arestas de corte.

Inspecione o sling e o absorvedor para se certificar de que estão em perfeitas condições de serviço. Verifique se não há desgaste ou danos e se todos os componentes estão presentes e seguros. Inspecione a corda para obter desgaste, cortes, queimaduras, arestas desgastadas, fraturas ou outros danos. Não utilize em caso de dúvida.

Não utilize este equipamento se o seu peso for inferior a 34 Kg ou se o seu peso total exceder 140 Kg.

Qualquer equipamento que tenha sido submetido à força de paragem de uma queda deve ser imediatamente removido e destruído, ou contactar a fábrica.

Selecione uma âncora rígida capaz de suportar as cargas necessárias.

7. REVISÃO E MANUTENÇÃO

Pelo menos uma vez após cada 12 meses de utilização, contados a partir da data da primeira utilização, deve ser efetuada uma revisão periódica do dispositivo.

O reexame periódico pode ser efetuado exclusivamente por uma pessoa competente, possuindo conhecimentos adequados e formados no domínio de revisões periódicas de equipamento de proteção individual.

As condições de utilização do equipamento podem influenciar a frequência dos controlos periódicos, que podem ser efetuados com mais frequência do que uma vez após cada 12 meses de utilização.

Cada revisão periódica deve ser anotado na folha de utilização do equipamento. O equipamento pode ser utilizado durante 10 anos, contado a partir da data de fabrico.

(!) ATENCIÓN!
O período máximo de utilização depende da intensidade e do ambiente de utilização. A utilização do aparelho em condições adversas, com contacto frequente com água, arestas afiadas, a temperaturas extremas ou expostas à ação de substâncias corrosivas pode resultar na retirada da utilização mesmo após uma única utilização.

É necessário rever cuidadosamente todos os elementos do equipamento para determinar se não apresentam características de deterioração, desgaste excessivo, oxidação, raeduras, cortes e imprecisões de utilização.

A sling deve ser imediatamente removida da utilização e desmantelada (deve ser definitivamente destruída) se tiver participado na retenção de uma queda ou não tiver passado um controlo periódico ou surgir qualquer dúvida sobre a sua infalibilidade. Durante a verificação da fábrica, o tempo de utilização do arnês até à próxima inspeção da fábrica será estabelecido.

RÓTULO

MARCA

DESCRIÇÃO

REFERÊNCIA DO ORGANISMO NOTIFICADO RESPONSÁVEL PELA CONFORMIDADE DA CE DO PRODUTO

NORMA

DATA DE FABRICAÇÃO

NÚMERO SERIE

LEIA O MANUAL ATENTAMENTE ANTES DE USAR

CARACTERÍSTICAS DO PRODUTO

NOME E ENDEREÇO DO FABRICANTE

QR DOCUMENTAÇÃO TÉCNICA

MODELO

REFERÊNCIA DO FORNECEDOR

Modelo: JE312207

FOLHA DE USO

O local de trabalho em que é utilizado um determinado equipamento é responsável pelos registos na folha de utilização. A folha de utilização deve ser completada antes de o equipamento ser utilizado pela primeira vez por uma pessoa competente responsável pelo equipamento de proteção no local de trabalho. As informações relativas às inspeções periódicas da fábrica, às reparações e à razão da remoção do equipamento da utilização devem ser inscritas por um responsável no local de trabalho para controlos periódicos dos equipamentos de proteção. A folha de utilização deve ser conservada durante todo o período de utilização do equipamento. Não é permitido utilizar equipamento de proteção individual que não tenha uma folha de utilização completa.

MODELO E TIPO DE DISPOSITIVO	
NÚMERO DE SÉRIE	
NÚMERO DE CATÁLOGO	

DATA DE FABRICAÇÃO	
DATA DA COMPRA	
DATA DE COLOCAÇÃO EM USO	
NOME DO USUÁRIO	

REVISIONES PERIÓDICAS Y DE MANTENIMIENTO				
FECHA DE LA REVISIÓN	MOTIVOS DE REALIZACIÓN DE LA INSPECCIÓN/ REPARACIÓN	DAÑOS REGISTRADOS, REPARACIONES REALIZADAS	NOMBRE, APELLIDO Y FIRMA DE LA PERSONA RESPONSABLE	FECHA DE LA PRÓXIMA REVISIÓN

accesus

C/Energía, 54, 08940, Cornellà de Llobregat, Barcelona, España

accesus@accesus.es

+34 93 475 17 73

www.accesus.es